

ZADŁUŻENIE SAMORZĄDÓW WOJEWÓDZTWA LUBUSKIEGO I ICH JEDNOSTEK ORGANIZACYJNYCH W 2008 r.

Dług samorządu terytorialnego stanowi część państwowego długu publicznego. Efektywność zarządzania długiem przez organ wykonawczy winna być poddawana ocenie przez organ stanowiący przy przyjmowaniu sprawozdaniu z wykonania budżetu zarówno za I półrocze jak i za rok budżetowy. Aktualnie stan prawny ogranicza powyższą ocenę do wskaźników wynikających z art. 115 i 116 ustawy o finansach publicznych.

Państwowy dług publiczny (w tym również dług samorządowy) obejmuje zgodnie z art. 11 ustawy z dnia 30 czerwca 2005 r. o finansach publicznych (t.j. Dz.U. z 2005 r. Nr 249, poz. 2104 ze zm.) zobowiązania z następujących tytułów:

- wyemitowanych papierów wartościowych,
- zaciągniętych kredytów i pożyczek,
- przyjętych depozytów,
- wymagalnych zobowiązań jednostek budżetowych oraz wynikających z ustaw i orzeczeń sądu, udzielonych poręczeń i gwarancji oraz z innych tytułów.

Organy samorządowe podejmując decyzje o dalszym zaciąganiu zobowiązań powinny monitorować nie tylko oficjalny poziom długu, lecz również zadłużenie i kondycję finansową utworzonych przez siebie jednostek organizacyjnych jak np. SP ZOZ, stanowiących potencjalne źródło zwiększenia limitowanego ustawowo poziomu długu.

Zgodnie z dyspozycją art. 187 ust. 2 i 3 ustawy o finansach publicznych przewodniczący zarządu j.s.t. kontroluje przestrzeganie, przez podległe oraz nadzorowane przez siebie jednostki sektora finansów publicznych, realizacji procedur w zakresie celowości zaciągania zobowiązań finansowych i dokonywania wydatków. Kontrola o której mowa w tym przepisie obejmuje corocznie co najmniej 5% wydatków podległych jednostek organizacyjnych¹.

Powyższy wskaźnik należy odnieść do każdej podległej i nadzorowanej jednostki z osobna. Oznacza to, że kontrola wykonywana przez przewodniczącego zarządu j.s.t. powinna objąć swoim zakresem podmiotowym wszystkie jednostki nadzorowane i podległe.

Zadłużenie sektora samorządowego w skali kraju (po konsolidacji) na koniec 2008 r. stanowi 4,7% długu ogółem sektora finansów publicznych. Wzrost skonsolidowanego długu sektora finansów publicznych wynikał przede wszystkim ze zwiększenia zadłużenia zarówno sektora rządowego (o 13,3%) jak i samorządowego (o 14,8%). Zadłużenie j.s.t. i ich związków w skali kraju wzrosło o 17,7%. Spadek zadłużenia w stosunku do 2007 r. obserwuje się w SP ZOZ zarówno państwowych (o 9,7%), jak i samorządowych (o 3,6%)².

W województwie lubuskim zadłużenie j.s.t. na koniec 2008 r. wzrosło o 3,5% stosunku do zadłużenia na koniec 2007 r.

Zmniejszyło się natomiast o 9,5% zadłużenie SP ZOZ dla których j.s.t. woj. lubuskiego są organami założycielskimi.

Zadłużenie jednostek samorządu terytorialnego województwa lubuskiego na koniec 2008

Na koniec 2007 r. na 96 j.s.t. tylko 36 osiągnęło budżet deficytowy natomiast na koniec 2008 r. liczba ich zwiększyła się do 44. Wskaźnik długu j.s.t. ogółem wzrósł z 21,0% w 2007 r. do 21,4% w 2008 r.

W strukturze zadłużenia j.s.t. dominują nadal kredyty i pożyczki. Zauważa się dalszy spadek udziału zobowiązań wymagalnych w zadłużeniu ogółem z 2,0% na koniec 2006 r. do 0,9% w 2007 r. i 0,8% w 2008 r.

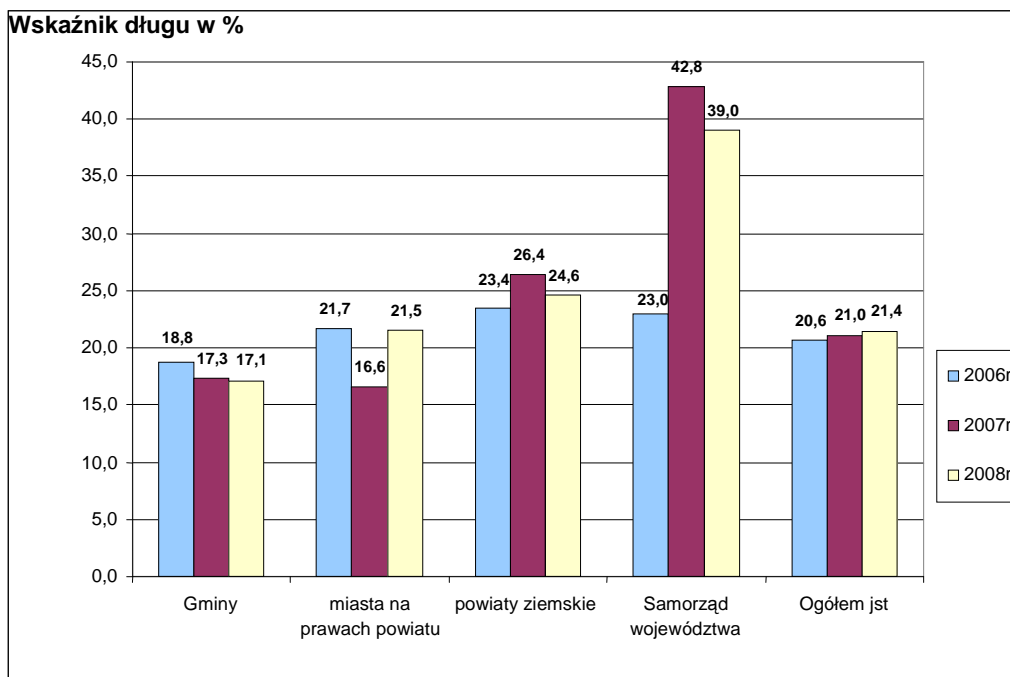
Informacje zawarte w tabeli nr 1 wskazują, że na koniec 2008 r. relacja łącznej kwoty długu j.s.t. do ich dochodów ukształtowała się na poziomie znacznie poniżej ustawowego limitu 60% (art. 170 ustawy o finansach publicznych).

¹ Odpowiedź na jedno z najczęściej zadawanych pytań, publikowanych przez Ministerstwo Finansów w dziale Koordynacja kontroli finansowej i audytu wewnętrznego.

² Informacja „Zadłużenie Sektora Finansów Publicznych IV kw/2008” Departamentu Długu Publicznego Ministerstwa Finansów z 22 kwietnia 2009 r.

W kolejnych trzech latach żadna j.s.t. nie przekroczyła ww. wskaźnika zadłużenia. Na koniec 2008 r. najwyższy wskaźnik zadłużenia osiągnęła MG Słubice (53,4%) oraz powiat gorzowski (51,8%). W 7 j.s.t. zadłużenie na koniec 2008 r. nie wystąpiło.

Wskaźnik długu w stosunku do dochodów wykonanych w latach 2006 – 2008 w poszczególnych typach j.s.t.

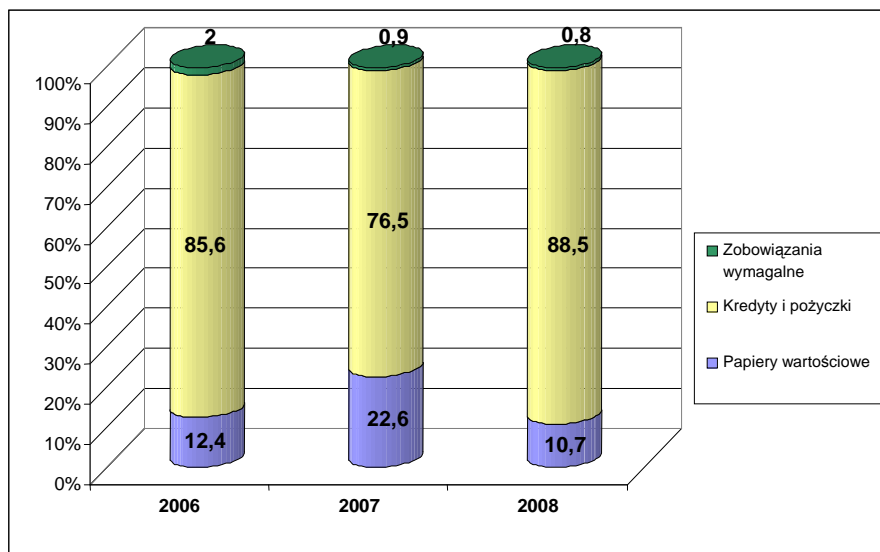


Przeciętny wskaźnik długu wszystkich j.s.t. w woj. lubuskim na koniec 2008 r. ukształtował się na poziomie 21,4% i wzrósł w stosunku do ubiegłego roku o 0,4%. Porównując wskaźniki zadłużenia w latach 2007 i 2008 należy zauważyć, że wskaźnik zadłużenia wzrósł tylko w miastach na prawach powiatu o 4,9% w porównaniu do stanu z 2007 r. W pozostałych typach j.s.t. sytuacja finansowa w tym zakresie uległa poprawie – wskaźniki zadłużenia uległy zmniejszeniu. W skali kraju relacja zobowiązań j.s.t. do dochodów wykonanych na koniec 2008 r. jest na poziomie niższym niż w samorządach woj. lubuskiego i wynosi 20,2%.

Zobowiązania wymagalne

W 2008 r. w porównaniu do 2007 i 2006 r. dalszemu zmniejszeniu uległ udział zobowiązań wymagalnych w ogólnej kwocie zobowiązań samorządów woj. lubuskiego, co jest zjawiskiem pozytywnym w gospodarce finansowej j.s.t. (tabela. nr 3).

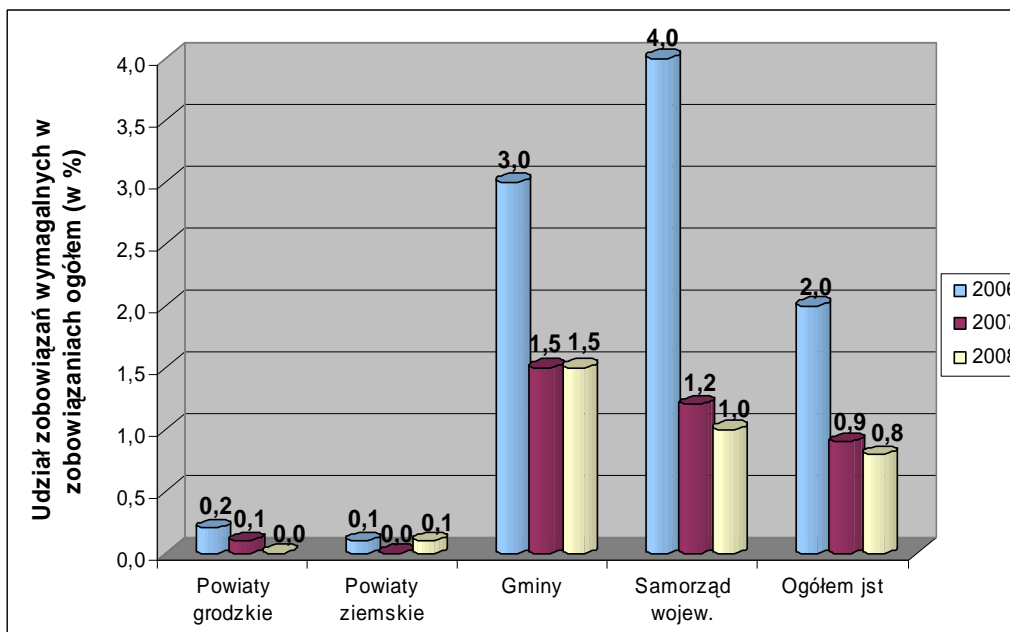
Struktura zobowiązań j.s.t. województwa lubuskiego wg tytułów dłużnych w latach 2006– 2008 (w %)



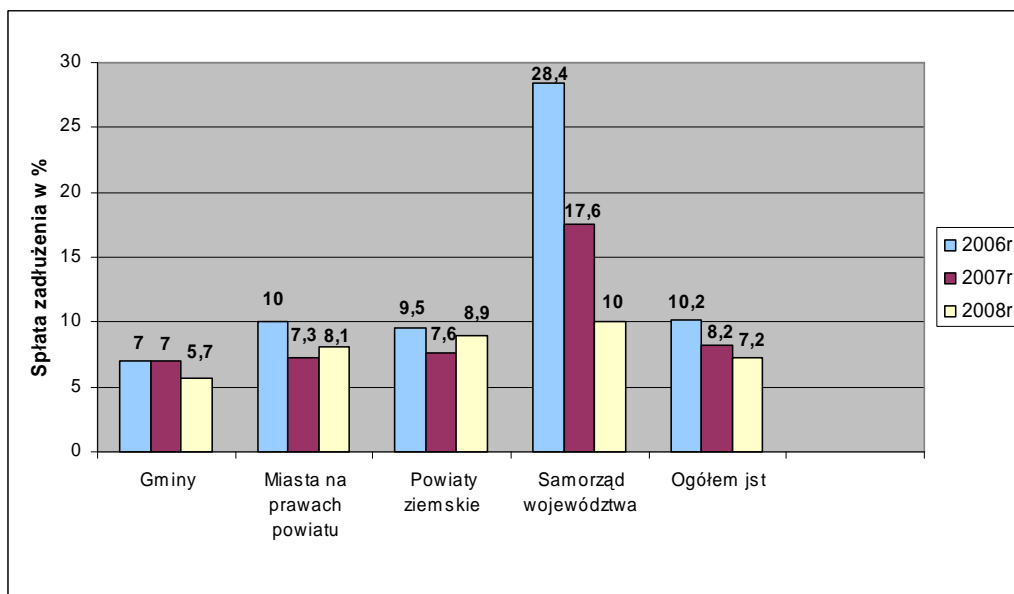
Dominującą i nadal rosnącą pozycją zobowiązań samorządu są kredyty i pożyczki. Papiery wartościowe (obligacje) są w dalszym ciągu mniej popularną formą finansowania niż kredyty i pożyczki. Ponadto z uwagi na fakt, że emitowane przez j.s.t. papiery wartościowe nie funkcjonują na rynku wtórnym zaliczane są w sprawozdawczości budżetowej do pozycji: kredyty i pożyczki, co nie daje pełnego obrazu struktury zobowiązań.

Forma ta może być dogodniejszym źródłem finansowania inwestycji niż kredyty w sytuacji gdy jednostka samorządowa zamierza spłacać zadłużenie po zakończeniu inwestycji z chwilą gdy zacznie generować dochody.

Udział zobowiązań wymagalnych w zobowiązaniach ogółem w poszczególnych typach j.s.t. województwa lubuskiego w latach 2006 – 2008



Wskaźniki spłaty zadłużenia w poszczególnych typach j.s.t. w latach 2006 - 2008 przedstawia poniższe zestawienie:



Przeciętne wskaźniki spłaty zadłużenia w przeważającej większości samorządów mieszczą się w granicach określonych ww. art. 169 ustawy o finansach publicznych. Jedynie w powiecie krośnieńskim (16,9%).

Na osiągnięcie wyższego niż 15% wskaźnika wpływ miała spłata zobowiązań zaciągniętych na realizację zadań realizowanych ze środków UE.

Po uwzględnieniu spłaty zadłużenia z tego tytułu wskaźnik ten mieści się na poziomie dopuszczalnym tj. wymienionym w wyżej wskazanym przepisie ustawy o finansach publicznych.

Zadłużenie jednostek posiadających osobowość prawną na koniec 2008 r.

Zadłużenie sektora samorządowego to obok długu jst również dług jednostek posiadających osobowość prawną, dla których samorzady są organami założycielskimi (samorządowe instytucje kultury SP ZOZ-y, samorządowe fundusze celowe z osobowością prawną, inne samorządowe osoby prawne).

Zobowiązania nadzorowanych przez j.s.t. podmiotów posiadających osobowość prawną składały się przede wszystkim z zobowiązań SP ZOZ.

Rosnące od szeregu lat wysokie zadłużenie SP ZOZ, dla których organem założycielskim są samorzady województwa lubuskiego po raz pierwszy uległo obniżeniu w 2007 r. (o 13,2%) w stosunku do 2006 r. W 2008 r. wystąpił dalszy spadek zadłużenia o 9,4% w stosunku do 2007 r.; zobowiązania wymagalne uległy w tym okresie zmniejszeniu o 33,6% (tabela nr 4).

Ponadto w roku 2007 w zobowiązaniach SP ZOZ po raz pierwszy dominowały kredyty i pożyczki. Natomiast zobowiązania wymagalne, powstałe w wyniku nieterminowego regulowania zobowiązań uległy zmniejszeniu i stanowiły 33,7% wszystkich zobowiązań tych jednostek organizacyjnych. W 2008 r. już tylko 24,7%.

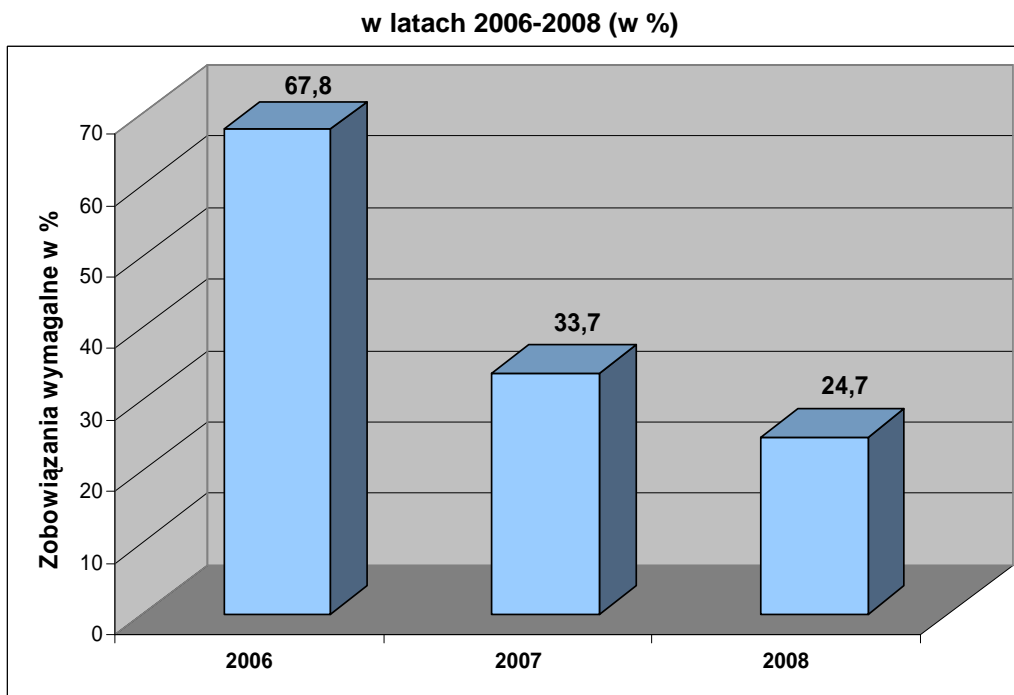
Zwiększeniu natomiast uległ udział w zobowiązaniach SP ZOZ kredytów i pożyczek.

Poprawa sytuacji finansowej jednostek opieki zdrowotnej osiągnięta została dzięki podjętym działaniom restrukturyzacyjnym i polegała głównie na zmniejszeniu kwot zobowiązań wymagalnych.

Zadłużenie SP ZOZ województwa lubuskiego w latach 2006 – 2008

| Lata | Zobowiązania ogółem | w tym: zobowiązania wymagalne | Udział zobowiązań wymagalnych w zobowiązaniach ogółem |
|------|---------------------|-------------------------------|---|
| | w zł | | w % |
| 2006 | 559 026 674 | 379 012 938 | 67,8 |
| 2007 | 485 355 975 | 163 599 556 | 33,7 |
| 2008 | 439 778 052 | 108 598 027 | 24,7 |

Udział zobowiązań wymagalnych w zobowiązaniach ogółem SP ZOZ



Informacji w zakresie zobowiązań ww. jednostek dostarczyły sprawozdania sporządzone na podstawie rozporządzenia Ministra Finansów z dnia 26 czerwca 2006 r. w sprawie sprawozdań jednostek sektora finansów publicznych w zakresie operacji finansowych³. Najpoważniejszymi wierzycielami samorządowych SP ZOZ są dostawcy towarów i usług, sektor ubezpieczeniowy oraz pozostali wierzyciele w tym głównie pracownicy.

W sprawozdawczości w zakresie operacji finansowych z całej kwoty zobowiązań wymagalnych, której wielkość i udział w ogólnej kwocie zobowiązań samorządowych SP ZOZ obniżył się, wyodrębnione zostały zobowiązania z tytułu dostaw towarów i usług wobec wszystkich wierzycieli. Pozostałe zobowiązania wymagalne wobec sektora rządowego składały się przede wszystkim z zaległości podatkowych wobec budżetu państwa. Natomiast pozostałe zobowiązania wymagalne wobec sektora samorządowego to przede wszystkim niezapłacone podatki i opłaty na rzecz budżetów j.s.t. i samorządowych funduszy celowych, wobec sektora ubezpieczeniowego – to zaległości w przekazywaniu składek. W pozostałych zobowiązaniach wymagalnych nie stanowiących zaległości z tytułu dostaw towarów i usług mieszczą się między innymi zaległości w wypłacie wynagrodzeń pracownikom.

Jak wynika z analizy ww. sprawozdań na przestrzeni lat zadłużenie SP ZOZ było często wyższe niż całoroczny budżet samorządu, który był jego organem założycielskim. Sytuacja taka stanowiła zagrożenie dla funkcjonowania gospodarki finansowej organu założycielskiego.

Świadomość tego zagrożenia miały j.s.t. i od wielu lat podejmowały próby aktywnego wspierania SP ZOZ-ów. Najczęściej pomoc polegała na udzielaniu pożyczek, dokonywaniu na rzecz tych jednostek zakupów inwestycyjnych oraz udzielaniu poręczeń.

Zauważalne jest zjawisko pozytywne. W 2007 r. po raz pierwszy zmniejszyły się zobowiązania SP ZOZ. W 2008 r. zjawisko to umacniało się. Ponadto w strukturze zobowiązań SP ZOZ zmniejszyły się zobowiązania wymagalne, tj. takie, dla których minął termin płatności.

W latach 2006 - 2008 zadłużenie SP ZOZ przedstawiało się następująco:

| JST | 2006 r. | 2007 r. | 2008 r. |
|-------------------------|-------------|-------------|-------------|
| | w zł | | |
| Gminy | 123 135 | 1 160 | 131 |
| powiaty ziemskie | 192 023 437 | 223 645 553 | 215 883 139 |
| województwo samorządowe | 366 879 922 | 261 709 262 | 223 894 782 |
| Ogółem | 559 026 674 | 485 355 975 | 439 778 052 |

³ Dz.U. nr 113, poz. 770.

Uwzględniając zadłużenie samodzielnych publicznych zakładów opieki zdrowotnej przeciętne zadłużenie JST na koniec 2007 r. osiągnęło w województwie lubuskim niższy poziom - 34,9% niż na koniec 2006 r. (38,8%).

Na koniec 2008 r. analogiczne zadłużenie stanowiło 27,6%.

Analiza skumulowanych zobowiązań samorządów wskazuje na stosunkowo bezpieczną sytuację gmin oraz miast na prawach powiatu. Zagrożenie dla funkcjonowania gospodarki finansowej organu założycielskiego może wystąpić z uwagi na ewentualną możliwość skumulowania zobowiązań j.s.t. i ich SP ZOZ w przypadku powiatów i województa samorządowego.

*Opracowanie:
Ewa Okońska
Naczelnik WIAiS*

Tabela 5
Poziom zadłużenia j.s.t. za IV kwartały 2008 r.

| LP | Nazwa jednostki | Dochody wykonanie | Zobowiązania | Wskaźnik 4:3 | Zobowiązania - Kredyty i pożyczki na zad. UE | Zobowiązania pomniejszone o zob. z zad. UE 4-6 | Wskaźnik 7:3 |
|----|------------------------|----------------------|----------------|-----------------|---|---|-----------------|
| | | Ogółem | | | | | |
| | | w złotych | | | | | |
| 1 | 2 | 3 | 4 | 5 | 6 | 7 | 8 |
| 1 | woj. samorządowe | 350 649 027,61 | 136 626 500,18 | 39,0 | 9 572 440,56 | 127 054 059,62 | 36,2 |
| 2 | Gorzów Wielkopolski | 394 123 546,56 | 81 942 458,55 | 20,8 | 650 241,58 | 81 292 216,97 | 20,6 |
| 3 | Zielona Góra | 399 531 584,41 | 88 331 030,16 | 22,1 | 0,00 | 88 331 030,16 | 22,1 |
| 4 | gorzowski | 34 674 459,92 | 17 950 180,80 | 51,8 | 0,00 | 17 950 180,80 | 51,8 |
| 5 | krośnieński | 49 873 910,15 | 9 681 698,32 | 19,4 | 0,00 | 9 681 698,32 | 19,4 |
| 6 | międzyrzecki | 46 427 874,43 | 1 329 705,02 | 2,9 | 1 212 606,37 | 117 098,65 | 0,3 |
| 7 | nowosolski | 61 703 507,01 | 5 800 000,00 | 9,4 | 0,00 | 5 800 000,00 | 9,4 |
| 8 | ślubicki | 27 670 820,25 | 12 245 150,00 | 44,3 | 0,00 | 12 245 150,00 | 44,3 |
| 9 | strzelecko-drezdenecki | 34 576 279,71 | 3 534 941,93 | 10,2 | 265 215,00 | 3 269 726,93 | 9,5 |
| 10 | sulęciński | 29 267 958,49 | 9 900 000,00 | 33,8 | 0,00 | 9 900 000,00 | 33,8 |
| 11 | świebodziński | 47 691 135,02 | 15 316 320,00 | 32,1 | 330 539,43 | 14 985 780,57 | 31,4 |
| 12 | wschowski | 29 014 754,19 | 9 560 000,00 | 32,9 | 0,00 | 9 560 000,00 | 32,9 |
| 13 | zielonogórski | 58 307 642,91 | 9 120 277,42 | 15,6 | 0,00 | 9 120 277,42 | 15,6 |
| 14 | żagański | 53 926 752,66 | 22 483 671,28 | 41,7 | 0,00 | 22 483 671,28 | 41,7 |
| 15 | żarski | 71 129 739,50 | 17 061 710,43 | 24,0 | 0,00 | 17 061 710,43 | 24,0 |
| 16 | GOZDNICA | 8 576 901,33 | 1 460 000,00 | 17,0 | 0,00 | 1 460 000,00 | 17,0 |
| 17 | GUBIN | 38 270 905,43 | 8 218 382,79 | 21,5 | 438 841,05 | 7 779 541,74 | 20,3 |
| 18 | KOSTRZYŃ | 50 690 450,58 | 7 424 880,14 | 14,6 | 0,00 | 7 424 880,14 | 14,6 |
| 19 | ŁĘKNICA | 11 284 046,74 | 0,00 | 0,0 | 0,00 | 0,00 | 0,0 |
| 20 | NOWA SÓL | 89 812 556,54 | 20 604 026,28 | 22,9 | 0,00 | 20 604 026,28 | 22,9 |
| 21 | ŻAGAŃ | 53 407 913,34 | 1 317 849,41 | 2,5 | 0,00 | 1 317 849,41 | 2,5 |
| 22 | ŻARY | 90 559 254,84 | 7 065 042,00 | 7,8 | 0,00 | 7 065 042,00 | 7,8 |
| 23 | BLEDZEW | 12 038 960,16 | 2 457 716,00 | 20,4 | 0,00 | 2 457 716,00 | 20,4 |
| 24 | BOBROWICE | 9 413 481,80 | 57 500,00 | 0,6 | 0,00 | 57 500,00 | 0,6 |
| 25 | BOGDANIEC | 15 448 435,88 | 2 200 000,00 | 14,2 | 2 156 000,00 | 44 000,00 | 0,3 |
| 26 | BOJADŁA | 8 619 410,87 | 10 503,71 | 0,1 | 0,00 | 10 503,71 | 0,1 |
| 27 | BRODY | 9 441 275,16 | 734 472,38 | 7,8 | 0,00 | 734 472,38 | 7,8 |
| 28 | BRZEŹNICA | 9 543 794,68 | 440 659,19 | 4,6 | 0,00 | 440 659,19 | 4,6 |
| 29 | BYTNICA | 6 859 825,89 | 33 002,05 | 0,5 | 0,00 | 33 002,05 | 0,5 |
| 30 | DĄBIE | 12 995 990,55 | 1 787 725,00 | 13,8 | 0,00 | 1 787 725,00 | 13,8 |
| 31 | DESZCZNO | 18 067 047,14 | 400 800,00 | 2,2 | 0,00 | 400 800,00 | 2,2 |
| 32 | GÓRZYCA | 13 913 376,04 | 5 323 364,41 | 38,3 | 759 755,00 | 4 563 609,41 | 32,8 |
| 33 | GUBIN | 17 268 313,96 | 48 715,62 | 0,3 | 0,00 | 48 715,62 | 0,3 |
| 34 | KŁODAWA | 17 536 825,61 | 5 583 264,00 | 31,8 | 0,00 | 5 583 264,00 | 31,8 |
| 35 | KOLSKO | 8 062 197,16 | 723 881,12 | 9,0 | 158 289,45 | 565 591,67 | 7,0 |
| 36 | KRZESZYCE | 13 892 192,67 | 3 520 417,45 | 25,3 | 515 275,00 | 3 005 142,45 | 21,6 |
| 37 | LIPINKI ŁUŻYCKIE | 8 459 528,11 | 1 180 072,00 | 13,9 | 0,00 | 1 180 072,00 | 13,9 |
| 38 | LUBISZYŃ | 15 799 977,69 | 385 056,19 | 2,4 | 0,00 | 385 056,19 | 2,4 |
| 39 | LUBRZA | 10 731 565,56 | 1 918 861,17 | 17,9 | 1 918 861,17 | 0,00 | 0,0 |
| 40 | ŁAGÓW | 12 618 936,49 | 2 162 855,33 | 17,1 | 0,00 | 2 162 855,33 | 17,1 |
| 41 | MASZEWO | 7 056 788,28 | 0,00 | 0,0 | 0,00 | 0,00 | 0,0 |
| 42 | NIEGOSŁAWICE | 10 820 987,01 | 2 390 000,00 | 22,1 | 0,00 | 2 390 000,00 | 22,1 |
| 43 | NOWA SÓL | 14 795 190,39 | 4 880 299,08 | 33,0 | 0,00 | 4 880 299,08 | 33,0 |
| 44 | OTYŃ | 15 188 535,54 | 758 281,00 | 5,0 | 0,00 | 758 281,00 | 5,0 |
| 45 | PRZEWÓZ | 8 861 056,74 | 994 796,00 | 11,2 | 0,00 | 994 796,00 | 11,2 |
| 46 | PRZYTOCZNA | 15 111 754,51 | 916 693,23 | 6,1 | 0,00 | 916 693,23 | 6,1 |
| 47 | PSZCZEW | 14 115 052,67 | 29 941,47 | 0,2 | 0,00 | 29 941,47 | 0,2 |
| 48 | SANTOK | 19 476 831,68 | 2 060 000,00 | 10,6 | 0,00 | 2 060 000,00 | 10,6 |
| 49 | SIEDLISKO | 9 070 436,74 | 918 800,00 | 10,1 | 0,00 | 918 800,00 | 10,1 |
| 50 | SKĄPE | 14 314 545,59 | 21 158,39 | 0,1 | 0,00 | 21 158,39 | 0,1 |

| LP | Nazwa jednostki | Dochody wykonanie | Zobowiązania | Wskaźnik 4:3 | Zobowiązania - Kredyty i pożyczki na zad. UE | Zobowiązania pomniejszone o zob. z zad. UE 4-6 | Wskaźnik 7:3 |
|----|--|-------------------|---------------|--------------|--|--|--------------|
| | | Ogółem | | | | | |
| | | w złotych | | | | | |
| 1 | 2 | 3 | 4 | 5 | 6 | 7 | 8 |
| 51 | SŁOŃSK | 11 381 797,56 | 3 276 282,32 | 28,8 | 363 750,00 | 2 912 532,32 | 25,6 |
| 52 | STARE KUROWO | 10 710 776,61 | 463 700,00 | 4,3 | 0,00 | 463 700,00 | 4,3 |
| 53 | SZCZANIEC | 9 795 010,26 | 710 100,00 | 7,2 | 0,00 | 710 100,00 | 7,2 |
| 54 | ŚWIDNICA | 17 240 700,28 | 4 980 055,94 | 28,9 | 396 800,00 | 4 583 255,94 | 26,6 |
| 55 | TRZEBIECHÓW | 7 740 825,59 | 710 000,00 | 9,2 | 0,00 | 710 000,00 | 9,2 |
| 56 | TRZEBIEL | 14 164 152,80 | 3 111 515,38 | 22,0 | 0,00 | 3 111 515,38 | 22,0 |
| 57 | TUPLICE | 7 405 481,48 | 3 249 958,28 | 43,9 | 0,00 | 3 249 958,28 | 43,9 |
| 58 | WYMIARKI | 5 341 392,17 | 533,12 | 0,0 | 0,00 | 533,12 | 0,0 |
| 59 | ZABÓR | 10 939 869,52 | 299 969,34 | 2,7 | 0,00 | 299 969,34 | 2,7 |
| 60 | ZIELONA GÓRA | 39 934 674,86 | 9 717 293,59 | 24,3 | 0,00 | 9 717 293,59 | 24,3 |
| 61 | ZWIERZYN | 11 876 944,39 | 38 885,00 | 0,3 | 0,00 | 38 885,00 | 0,3 |
| 62 | ŻAGAŃ | 17 289 947,44 | 6 062,17 | 0,0 | 0,00 | 6 062,17 | 0,0 |
| 63 | ŻARY | 29 248 913,61 | 0,00 | 0,0 | 0,00 | 0,00 | 0,0 |
| 64 | BABIMOST | 17 019 123,90 | 2 882 775,78 | 16,9 | 2 000 064,00 | 882 711,78 | 5,2 |
| 65 | BYTOM ODRZAŃSKI | 13 280 006,58 | 177 507,14 | 1,3 | 0,00 | 177 507,14 | 1,3 |
| 66 | CYBINKA | 15 742 520,20 | 2 018 002,54 | 12,8 | 0,00 | 2 018 002,54 | 12,8 |
| 67 | CZERWIEŃSK | 25 433 864,51 | 2 550 425,42 | 10,0 | 1 796 875,00 | 753 550,42 | 3,0 |
| 68 | DOBIEGNIEW | 19 468 513,93 | 3 268 200,00 | 16,8 | 40 000,00 | 3 228 200,00 | 16,6 |
| 69 | DREZDENKO | 39 111 412,50 | 4 050 000,00 | 10,4 | 0,00 | 4 050 000,00 | 10,4 |
| 70 | IŁOWA | 15 877 475,04 | 745 565,27 | 4,7 | 0,00 | 745 565,27 | 4,7 |
| 71 | JASIEŃ | 16 387 567,30 | 946 356,04 | 5,8 | 0,00 | 946 356,04 | 5,8 |
| 72 | KARGOWA | 14 106 389,94 | 0,00 | 0,0 | 0,00 | 0,00 | 0,0 |
| 73 | KOŻUCHÓW | 33 875 850,88 | 11 923 258,64 | 35,2 | 0,00 | 11 923 258,64 | 35,2 |
| 74 | KROSNO ODRZAŃSKIE | 43 855 065,42 | 17 024 223,63 | 38,8 | 0,00 | 17 024 223,63 | 38,8 |
| 75 | LUBNIEWICE | 8 797 261,31 | 1 430 816,00 | 16,3 | 0,00 | 1 430 816,00 | 16,3 |
| 76 | LUBSKO | 43 850 122,76 | 14 542 730,80 | 33,2 | 0,00 | 14 542 730,80 | 33,2 |
| 77 | MAŁOMICE | 13 452 653,37 | 3 449 305,83 | 25,6 | 0,00 | 3 449 305,83 | 25,6 |
| 78 | MIĘDZYRZECZ | 58 258 448,16 | 8 479 520,00 | 14,6 | 0,00 | 8 479 520,00 | 14,6 |
| 79 | NOWE MIASTECZKO | 15 039 421,25 | 4 404 219,59 | 29,3 | 403 006,06 | 4 001 213,53 | 26,6 |
| 80 | NOWOGRÓD BOBRZ. | 22 112 249,63 | 3 913 809,47 | 17,7 | 0,00 | 3 913 809,47 | 17,7 |
| 81 | OŚNO LUBUSKIE | 19 835 643,67 | 9 276 935,12 | 46,8 | 0,00 | 9 276 935,12 | 46,8 |
| 82 | RZEPIN | 28 267 170,17 | 1 951 310,00 | 6,9 | 1 913 810,00 | 37 500,00 | 0,1 |
| 83 | SKWIERZYNA | 32 377 806,72 | 14 953 205,34 | 46,2 | 0,00 | 14 953 205,34 | 46,2 |
| 84 | SŁAWA | 37 182 752,94 | 8 896 670,10 | 23,9 | 1 058 641,17 | 7 838 028,93 | 21,1 |
| 85 | SŁUBICE | 47 101 081,18 | 25 157 574,54 | 53,4 | 0,00 | 25 157 574,54 | 53,4 |
| 86 | STRZELCE KRAJEŃSKIE | 42 394 551,32 | 4 413 000,00 | 10,4 | 600 000,00 | 3 813 000,00 | 9,0 |
| 87 | SULECHÓW | 68 647 460,90 | 12 055 470,76 | 17,6 | 720 234,12 | 11 335 236,64 | 16,5 |
| 88 | SULECIN | 38 059 969,19 | 11 043 380,00 | 29,0 | 0,00 | 11 043 380,00 | 29,0 |
| 89 | SZLICHTYNGOWA | 13 911 256,16 | 3 863 582,51 | 27,8 | 0,00 | 3 863 582,51 | 27,8 |
| 90 | SZPROTAWA | 52 265 809,72 | 5 370 190,69 | 10,3 | 0,00 | 5 370 190,69 | 10,3 |
| 91 | ŚWIEBODZIN | 68 535 831,81 | 0,00 | 0,0 | 0,00 | 0,00 | 0,0 |
| 92 | TORZYM | 18 073 895,44 | 1 893 706,00 | 10,5 | 0,00 | 1 893 706,00 | 10,5 |
| 93 | TRZCIEL | 15 941 381,58 | 3 120 615,17 | 19,6 | 1 086 883,57 | 2 033 731,60 | 12,8 |
| 94 | WITNICA | 27 815 991,18 | 5 235 965,87 | 18,8 | 869 983,21 | 4 365 982,66 | 15,7 |
| 95 | WSCHOWA | 47 814 293,37 | 13 801 367,60 | 28,9 | 0,00 | 13 801 367,60 | 28,9 |
| 96 | ZBĄSZYNEK | 16 651 569,20 | 2 806 998,60 | 16,9 | 2 395 546,24 | 411 452,36 | 2,5 |
| 97 | Celowy Związek Gmin CZG - 12 | 8 681 519,03 | 2 025 000,00 | 23,3 | 0,00 | 2 025 000,00 | 23,3 |
| 98 | Łużycki Związek Gmin w Żarach | 789 523,97 | 11 000,00 | 1,4 | 0,00 | 11 000,00 | 1,4 |
| 99 | Międzygminny Związek Gospodarki Odpadami Komunalnymi | 0,00 | 0,00 | - | 0,00 | 0,00 | - |

| LP | Nazwa jednostki | Dochody wykonanie | | Zobowiązania | Wskaźnik 4:3 | Zobowiązania - Kredyty i pożyczki na zad. UE | Zobowiązania pomniejszone o zob. z zad. UE 4-6 | Wskaźnik 7:3 |
|-----|---|-------------------|----------------|--------------|--------------|--|--|--------------|
| | | Ogółem | | | | | | |
| | | w złotych | w złotych | | | | | |
| 1 | 2 | 3 | 4 | 5 | 6 | 7 | 8 | |
| | "Odra-Nysa-Bóbr" | | | | | | | |
| 100 | Turystyczny Związek Gmin w Lubniewicach | 0,00 | 0,00 | 0,00 | - | 0,00 | 0,00 | - |
| 101 | Związek Celowy Gmin | 2 053 425,16 | 1 800 000,00 | 87,7 | | 1 800 000,00 | 0,00 | 0,0 |
| 104 | Związek Międzygminny Wodociągów i Kanalizacji Wiejskich | 120 888,00 | 5 625,49 | 4,7 | | 0,00 | 5 625,49 | 4,7 |
| 105 | Związek Międzygminny Odra-Warta" | 98 863,14 | 0,00 | 0,0 | | 0,00 | 0,00 | 0,0 |
| | Razem Pow. Grodzkie: | 793 655 130,97 | 170 273 488,71 | 21,5 | | 0,00 | 106 281 210,96 | 13,4 |
| | Razem Pow. Ziemskie: | 544 264 834,24 | 133 983 655,20 | 24,6 | | 1 808 360,80 | 132 175 294,40 | 24,3 |
| | Razem Miasta: | 342 602 028,80 | 46 090 180,62 | 13,5 | | 438 841,05 | 45 651 339,57 | 13,3 |
| | Razem Gminy: | 542 592 801,14 | 68 503 189,93 | 12,6 | | 6 268 730,62 | 62 234 459,31 | 11,5 |
| | Razem Miasta i Gminy: | 990 544 411,23 | 205 646 688,45 | 20,8 | | 12 885 043,37 | 192 761 645,08 | 19,5 |
| | Razem bez związków | 3 564 308 233,99 | 761 123 703,09 | 21,4 | | 31 623 657,98 | 729 500 045,11 | 20,5 |
| | Związki międzygminne: | 11 744 219,30 | 3 841 625,49 | 32,7 | | 1 800 000,00 | 2 041 625,49 | 17,4 |
| | Razem: | 3 576 052 453,29 | 764 965 328,58 | 21,4 | | 33 423 657,98 | 731 541 670,60 | 20,5 |

Tabela 6

Splata zadłużenia w zaznaczonych jednostkach (plan) - za IV kwartały 2008 r.

| LP | Nazwa jednostki | Dochody ogółem | Splata (rozchody + obsl. dlugu) | Wskaźnik (4:3) | Rozchody na realizację prog. i proj. UE | Wskaźnik (6:3) |
|----|------------------------|----------------|------------------------------------|-------------------|--|-------------------|
| | | Plan | Plan | | | |
| | | w złotych | w złotych | | w % | |
| 1 | 2 | 3 | 4 | 5 | 6 | 7 |
| 1 | woj. samorządowe | 407 943 043,00 | 40 874 755,00 | 10,02 | 28 017 293,00 | 6,87 |
| 2 | Gorzów Wielkopolski | 376 772 170,00 | 31 967 450,00 | 8,48 | 3 364 450,00 | 0,89 |
| 3 | Zielona Góra | 404 853 548,00 | 31 694 902,00 | 7,83 | 520 000,00 | 0,13 |
| 4 | gorzowski | 34 416 263,00 | 1 228 000,00 | 3,57 | 0,00 | 0,00 |
| 5 | krośnieński | 49 121 207,00 | 8 324 375,00 | 16,95 | 5 087 579,00 | 10,36 |
| 6 | międzyrzecki | 45 955 456,00 | 1 337 975,00 | 2,91 | 440 948,00 | 0,96 |
| 7 | nowosolski | 60 719 251,00 | 1 778 848,00 | 2,93 | 0,00 | 0,00 |
| 8 | stubiicki | 27 108 415,00 | 3 845 000,00 | 14,18 | 0,00 | 0,00 |
| 9 | strzelecko-drezdenecki | 34 139 732,00 | 3 325 633,00 | 9,74 | 0,00 | 0,00 |
| 10 | sulęciński | 35 795 255,52 | 1 325 367,00 | 3,70 | 0,00 | 0,00 |
| 11 | świebodziński | 47 365 282,00 | 3 800 312,00 | 8,02 | 207 980,00 | 0,44 |
| 12 | wschowski | 30 035 066,00 | 3 792 300,00 | 12,63 | 0,00 | 0,00 |
| 13 | zielonogórski | 58 506 263,00 | 5 518 962,00 | 9,43 | 0,00 | 0,00 |
| 14 | żagański | 53 286 470,00 | 4 275 786,00 | 8,02 | 0,00 | 0,00 |
| 15 | żarski | 69 856 561,00 | 10 014 381,00 | 14,34 | 0,00 | 0,00 |
| 16 | GOZDNICA | 8 368 893,00 | 647 000,00 | 7,73 | 0,00 | 0,00 |
| 17 | GUBIN | 37 729 892,00 | 2 784 718,00 | 7,38 | 0,00 | 0,00 |
| 18 | KOSTRZYŃ | 47 136 107,00 | 3 480 500,00 | 7,38 | 237 500,00 | 0,50 |
| 19 | ŁĘKNICA | 11 014 029,00 | 1 028 400,00 | 9,34 | 0,00 | 0,00 |
| 20 | NOWA SÓL | 86 685 385,00 | 4 490 708,00 | 5,18 | 0,00 | 0,00 |
| 21 | ŻAGAŃ | 52 167 582,06 | 993 740,00 | 1,90 | 0,00 | 0,00 |
| 22 | ŻARY | 93 143 681,00 | 5 610 000,00 | 6,02 | 0,00 | 0,00 |
| 23 | BLEDZEW | 12 304 094,77 | 1 150 745,00 | 9,35 | 0,00 | 0,00 |
| 24 | BOBROWICE | 10 556 797,07 | 60 700,00 | 0,57 | 0,00 | 0,00 |
| 25 | BOGDANIEC | 15 947 281,00 | 2 002 000,00 | 12,55 | 1 524 000,00 | 9,56 |
| 26 | BOJADŁA | 8 550 861,00 | 3 000,00 | 0,04 | 0,00 | 0,00 |
| 27 | BRODY | 9 408 391,00 | 671 000,00 | 7,13 | 0,00 | 0,00 |
| 28 | BRZEŹNICA | 9 669 453,85 | 164 585,00 | 1,70 | 0,00 | 0,00 |
| 29 | BYTNICA | 6 899 024,00 | 2 500,00 | 0,04 | 0,00 | 0,00 |
| 30 | DĄBIE | 12 806 884,62 | 699 544,00 | 5,46 | 0,00 | 0,00 |
| 31 | DESZCZNO | 17 716 684,79 | 328 753,00 | 1,86 | 0,00 | 0,00 |
| 32 | GÓRZYCA | 13 981 327,00 | 2 018 891,00 | 14,44 | 813 891,00 | 5,82 |
| 33 | GUBIN | 16 902 787,00 | 0,00 | 0,00 | 0,00 | 0,00 |
| 34 | KŁODAWA | 17 938 820,00 | 1 096 510,00 | 6,11 | 0,00 | 0,00 |
| 35 | KOLSKO | 8 059 078,00 | 335 096,00 | 4,16 | 70 080,00 | 0,87 |
| 36 | KRZESZYCE | 14 064 622,38 | 1 550 545,00 | 11,02 | 663 141,06 | 4,71 |
| 37 | LIPINKI ŁUŻYCKIE | 8 568 062,00 | 237 741,00 | 2,77 | 0,00 | 0,00 |
| 38 | LUBISZYN | 15 587 690,33 | 512 552,00 | 3,29 | 0,00 | 0,00 |
| 39 | LUBRZA | 10 439 911,00 | 658 804,00 | 6,31 | 582 804,00 | 5,58 |
| 40 | ŁĄGÓW | 12 196 231,00 | 1 165 279,00 | 9,55 | 0,00 | 0,00 |
| 41 | MASZEWO | 7 085 798,00 | 0,00 | 0,00 | 0,00 | 0,00 |
| 42 | NIEGOSŁAWICE | 10 772 350,00 | 1 025 000,00 | 9,52 | 0,00 | 0,00 |
| 43 | NOWA SÓL | 14 847 890,00 | 1 562 073,00 | 10,52 | 0,00 | 0,00 |
| 44 | OTYŃ | 15 544 419,00 | 500 245,00 | 3,22 | 0,00 | 0,00 |
| 45 | PRZEWÓZ | 8 875 566,00 | 827 628,00 | 9,32 | 0,00 | 0,00 |
| 46 | PRZYTOCZNA | 14 559 287,26 | 840 000,00 | 5,77 | 0,00 | 0,00 |
| 47 | PSZCZEW | 13 972 107,00 | 10 000,00 | 0,07 | 0,00 | 0,00 |
| 48 | SANTOK | 18 414 457,00 | 1 290 500,00 | 7,01 | 0,00 | 0,00 |
| 49 | SIEDLISKO | 9 218 913,00 | 196 200,00 | 2,13 | 0,00 | 0,00 |
| 50 | SKĄPE | 14 640 419,00 | 1 000,00 | 0,01 | 0,00 | 0,00 |
| 51 | SŁOŃSK | 11 740 424,39 | 1 284 925,00 | 10,94 | 207 820,00 | 1,77 |
| 52 | STARE KUROWO | 10 634 455,49 | 274 200,00 | 2,58 | 0,00 | 0,00 |

| LP | Nazwa jednostki | Dochody ogółem | Splata (rozchody + obsl. długu) | Wskaźnik (4:3) | Rozchody na realizację prog. i proj. UE | Wskaźnik (6:3) |
|-----|---|----------------|------------------------------------|-------------------|--|-------------------|
| | | Plan | Plan | | w złotych | |
| | | w złotych | w złotych | w % | w złotych | w % |
| 1 | 2 | 3 | 4 | 5 | 6 | 7 |
| 53 | SZCZANIEC | 9 922 347,00 | 252 000,00 | 2,54 | 0,00 | 0,00 |
| 54 | ŚWIDNICA | 18 677 385,00 | 632 520,00 | 3,39 | 99 200,00 | 0,53 |
| 55 | TRZEBIECHÓW | 7 810 790,15 | 29 835,00 | 0,38 | 14 835,00 | 0,19 |
| 56 | TRZEBIEL | 15 930 125,00 | 480 660,00 | 3,02 | 0,00 | 0,00 |
| 57 | TUPLICE | 7 527 537,03 | 893 157,60 | 11,87 | 0,00 | 0,00 |
| 58 | WYMIARKI | 5 198 396,00 | 20 000,00 | 0,38 | 0,00 | 0,00 |
| 59 | ZABÓR | 10 726 429,08 | 357 694,00 | 3,33 | 0,00 | 0,00 |
| 60 | ZIELONA GÓRA | 40 503 036,00 | 4 019 653,00 | 9,92 | 0,00 | 0,00 |
| 61 | ZWIERZYN | 14 967 339,45 | 162 060,00 | 1,08 | 0,00 | 0,00 |
| 62 | ŻAGAŃ | 16 782 893,00 | 0,00 | 0,00 | 0,00 | 0,00 |
| 63 | ŻARY | 29 254 420,00 | 0,00 | 0,00 | 0,00 | 0,00 |
| 64 | BABIMOST | 17 508 741,00 | 462 008,00 | 2,64 | 250 008,00 | 1,43 |
| 65 | BYTOM ODRZAŃSKI | 13 432 964,00 | 329 220,00 | 2,45 | 0,00 | 0,00 |
| 66 | CYBINKA | 15 629 420,00 | 723 000,00 | 4,63 | 0,00 | 0,00 |
| 67 | CZERWIEŃSK | 24 556 737,00 | 624 967,00 | 2,54 | 79 916,00 | 0,33 |
| 68 | DOBIEGNIEW | 20 678 967,00 | 715 545,00 | 3,46 | 431 880,00 | 2,09 |
| 69 | DREZDENKO | 37 701 758,00 | 2 864 152,00 | 7,60 | 0,00 | 0,00 |
| 70 | IŁOWA | 15 716 141,00 | 1 263 765,00 | 8,04 | 145 267,00 | 0,92 |
| 71 | JASIEŃ | 15 456 330,00 | 204 436,00 | 1,32 | 0,00 | 0,00 |
| 72 | KARGOWA | 14 217 709,00 | 0,00 | 0,00 | 0,00 | 0,00 |
| 73 | KOŻUCHÓW | 34 653 545,00 | 4 134 538,00 | 11,93 | 0,00 | 0,00 |
| 74 | KROSNO ODRZAŃSKIE | 47 093 252,51 | 1 644 077,00 | 3,49 | 0,00 | 0,00 |
| 75 | LUBNIEWICE | 8 688 787,00 | 348 728,00 | 4,01 | 0,00 | 0,00 |
| 76 | LUBSKO | 43 514 843,00 | 2 687 031,00 | 6,17 | 0,00 | 0,00 |
| 77 | MAŁOMICE | 13 365 040,00 | 726 398,00 | 5,44 | 0,00 | 0,00 |
| 78 | MIĘDZYRZECZ | 56 478 649,00 | 1 085 800,00 | 1,92 | 0,00 | 0,00 |
| 79 | NOWE MIASTECZKO | 15 552 239,00 | 1 770 000,00 | 11,38 | 293 255,00 | 1,89 |
| 80 | NOWOGRÓD BOBRZ. | 21 925 097,00 | 1 412 225,00 | 6,44 | 0,00 | 0,00 |
| 81 | OŚNO LUBUSKIE | 21 000 200,00 | 2 833 769,00 | 13,49 | 0,00 | 0,00 |
| 82 | RZEPIN | 28 752 112,00 | 3 385 879,00 | 11,78 | 3 053 837,00 | 10,62 |
| 83 | SKWIERZYNA | 35 569 964,75 | 2 504 070,00 | 7,04 | 0,00 | 0,00 |
| 84 | SŁAWA | 37 177 039,00 | 1 048 447,00 | 2,82 | 0,00 | 0,00 |
| 85 | SŁUBICE | 49 825 431,00 | 4 023 682,00 | 8,08 | 1 328 468,00 | 2,67 |
| 86 | STRZELCE KRAJEŃSKIE | 42 464 368,00 | 1 847 754,00 | 4,35 | 542 954,00 | 1,28 |
| 87 | SULECHÓW | 65 810 988,00 | 7 693 158,00 | 11,69 | 4 005 903,54 | 6,09 |
| 88 | SULĘCIN | 36 933 890,00 | 3 434 181,00 | 9,30 | 0,00 | 0,00 |
| 89 | SZLICHTYNGOWA | 13 910 046,00 | 1 874 380,00 | 13,48 | 667 296,00 | 4,80 |
| 90 | SZPOTAWA | 53 146 570,61 | 2 402 433,00 | 4,52 | 0,00 | 0,00 |
| 91 | ŚWIEBODZIN | 71 650 068,00 | 55 892,00 | 0,08 | 0,00 | 0,00 |
| 92 | TORZYM | 19 306 334,00 | 890 000,00 | 4,61 | 0,00 | 0,00 |
| 93 | TRZCIEL | 16 694 458,00 | 1 991 790,00 | 11,93 | 815 141,00 | 4,88 |
| 94 | WITNICA | 28 587 557,00 | 1 559 742,39 | 5,46 | 159 952,35 | 0,56 |
| 95 | WSCHOWA | 48 164 917,00 | 3 554 170,00 | 7,38 | 0,00 | 0,00 |
| 96 | ZBAŚZYNEK | 17 228 463,00 | 996 933,00 | 5,79 | 597 956,36 | 3,47 |
| 97 | Celowy Związek Gmin CZG - 12 | 8 302 764,00 | 449 000,00 | 5,41 | 0,00 | 0,00 |
| 98 | Łużycki Związek Gmin w Żarach | 837 794,00 | 0,00 | 0,00 | 0,00 | 0,00 |
| 99 | Międzygminny Zw. Gospodarki Odpadami Komun."Odra-Nysa-Bóbr" | 0,00 | 0,00 | - | 0,00 | - |
| 100 | Turystyczny Związek Gmin w Lubniewicach | 0,00 | 0,00 | - | 0,00 | - |
| 101 | Związek Celowy Gmin | 2 055 861,00 | 747 065,00 | 36,34 | 600 000,00 | 29,18 |

| LP | Nazwa jednostki | Dochody ogółem | Splata (rozchody + obsł. długu) | Wskaźnik (4:3) | Rozchody na realizację prog. i proj. UE | Wskaźnik (6:3) |
|-----|---|------------------|------------------------------------|-------------------|--|-------------------|
| | | Plan | Plan | | | |
| | | w złotych | w złotych | w % | w złotych | w % |
| 1 | 2 | 3 | 4 | 5 | 6 | 7 |
| 104 | Związek Międzygminny Wodociągów i Kanalizacji Wiejskich | 120 888,00 | 0,00 | 0,00 | 0,00 | 0,00 |
| 105 | Związek Międzygminny Odra-Warta" | 98 925,00 | 0,00 | 0,00 | 0,00 | 0,00 |
| | Razem Pow. Grodzkie: | 781 625 718,00 | 63 662 352,00 | 8,14 | 3 884 450,00 | 0,50 |
| | Razem Pow. Ziemskie: | 546 305 221,52 | 48 566 939,00 | 8,89 | 5 736 507,00 | 1,05 |
| | Razem Miasta: | 336 245 569,06 | 19 035 066,00 | 5,66 | 237 500,00 | 0,07 |
| | Razem Gminy: | 549 204 784,66 | 27 317 595,60 | 4,97 | 3 975 771,06 | 0,72 |
| | Razem Miasta i Gminy: | 1 002 392 625,87 | 61 092 170,39 | 6,09 | 12 371 834,25 | 1,23 |
| | Razem bez związków: | 3 623 716 962,11 | 260 548 877,99 | 7,19 | 54 223 355,31 | 90,20 |
| | Związki międzygminne: | 11 416 232,00 | 1 196 065,00 | 10,48 | 600 000,00 | 5,26 |
| | Razem: | 3 635 133 194,11 | 261 744 942,99 | 7,20 | 54 823 355,31 | 95,46 |

Tabela 7

Struktura zobowiązań j.s.t. za IV kwartały 2008 r.

| LP | Nazwa jednostki | Zobowiązania | Zobowiązania z tyt. kredytów i pożyczek | Wskaźnik 4:3 | Papiery wartościowe | Wskaźnik 6:3 | Zobowiązania wymagalne | Wskaźnik 8:3 |
|----|------------------------|----------------|---|--------------|---------------------|--------------|------------------------|--------------|
| | | w złotych | | | w złotych | | w złotych | |
| 1 | 2 | 3 | 4 | 5 | 6 | 7 | 8 | 9 |
| 1 | woj. samorządowe | 136 626 500,18 | 135 261 508,22 | 99,00 | 0,00 | 0,00 | 1 364 991,96 | 1,00 |
| 2 | Gorzów Wielkopolski | 81 942 458,55 | 81 927 241,58 | 99,98 | 0,00 | 0,00 | 15 216,97 | 0,02 |
| 3 | Zielona Góra | 88 331 030,16 | 88 327 131,00 | 100,00 | 0,00 | 0,00 | 3 899,16 | 0,00 |
| 4 | gorzowski | 17 950 180,80 | 1 050 000,00 | 5,85 | 16 900 000,00 | 94,15 | 180,80 | 0,00 |
| 5 | krośnieński | 9 681 698,32 | 9 681 609,48 | 100,00 | 0,00 | 0,00 | 88,84 | 0,00 |
| 6 | międzyrzecki | 1 329 705,02 | 1 329 705,02 | 100,00 | 0,00 | 0,00 | 0,00 | 0,00 |
| 7 | nowosolski | 5 800 000,00 | 5 800 000,00 | 100,00 | 0,00 | 0,00 | 0,00 | 0,00 |
| 8 | ślubicki | 12 245 150,00 | 12 245 150,00 | 100,00 | 0,00 | 0,00 | 0,00 | 0,00 |
| 9 | strzelecko-drezdenecki | 3 534 941,93 | 3 534 941,93 | 100,00 | 0,00 | 0,00 | 0,00 | 0,00 |
| 10 | sulęciński | 9 900 000,00 | 7 400 000,00 | 74,75 | 2 500 000,00 | 25,25 | 0,00 | 0,00 |
| 11 | świebodziński | 15 316 320,00 | 15 309 261,26 | 99,95 | 0,00 | 0,00 | 7 058,74 | 0,05 |
| 12 | wschowski | 9 560 000,00 | 9 560 000,00 | 100,00 | 0,00 | 0,00 | 0,00 | 0,00 |
| 13 | zielonogórski | 9 120 277,42 | 8 418 700,00 | 92,31 | 700 000,00 | 7,68 | 1 577,42 | 0,02 |
| 14 | żagański | 22 483 671,28 | 5 783 671,28 | 25,72 | 16 700 000,00 | 74,28 | 0,00 | 0,00 |
| 15 | żarski | 17 061 710,43 | 6 042 744,60 | 35,42 | 10 850 000,00 | 63,59 | 168 965,83 | 0,99 |
| 16 | GOZDNICA | 1 460 000,00 | 1 460 000,00 | 100,00 | 0,00 | 0,00 | 0,00 | 0,00 |
| 17 | GUBIN | 8 218 382,79 | 7 915 248,43 | 96,31 | 0,00 | 0,00 | 303 134,36 | 3,69 |
| 18 | KOSTRZYN | 7 424 880,14 | 1 916 000,00 | 25,81 | 5 500 000,00 | 74,08 | 8 880,14 | 0,12 |
| 19 | ŁĘKNICA | 0,00 | 0,00 | - | 0,00 | - | 0,00 | - |
| 20 | NOWA SÓL | 20 604 026,28 | 10 583 354,80 | 51,37 | 10 000 000,00 | 48,53 | 20 671,48 | 0,10 |
| 21 | ŻAGAŃ | 1 317 849,41 | 1 317 849,41 | 100,00 | 0,00 | 0,00 | 0,00 | 0,00 |
| 22 | ŻARY | 7 065 042,00 | 7 065 042,00 | 100,00 | 0,00 | 0,00 | 0,00 | 0,00 |
| 23 | BLEDZEW | 2 457 716,00 | 2 457 716,00 | 100,00 | 0,00 | 0,00 | 0,00 | 0,00 |
| 24 | BOBROWICE | 57 500,00 | 57 500,00 | 100,00 | 0,00 | 0,00 | 0,00 | 0,00 |
| 25 | BOGDANIEC | 2 200 000,00 | 2 200 000,00 | 100,00 | 0,00 | 0,00 | 0,00 | 0,00 |
| 26 | BOJADŁA | 10 503,71 | 0,00 | 0,00 | 0,00 | 0,00 | 10 503,71 | 100,00 |
| 27 | BRODY | 734 472,38 | 734 472,38 | 100,00 | 0,00 | 0,00 | 0,00 | 0,00 |
| 28 | BRZEŹNICA | 440 659,19 | 406 135,00 | 92,17 | 0,00 | 0,00 | 34 524,19 | 7,83 |
| 29 | BYTNICA | 33 002,05 | 0,00 | 0,00 | 0,00 | 0,00 | 33 002,05 | 100,00 |
| 30 | DĄBIE | 1 787 725,00 | 1 787 725,00 | 100,00 | 0,00 | 0,00 | 0,00 | 0,00 |
| 31 | DESZCZNO | 400 800,00 | 400 800,00 | 100,00 | 0,00 | 0,00 | 0,00 | 0,00 |
| 32 | GÓRZYCA | 5 323 364,41 | 5 323 364,41 | 100,00 | 0,00 | 0,00 | 0,00 | 0,00 |
| 33 | GUBIN | 48 715,62 | 0,00 | 0,00 | 0,00 | 0,00 | 48 715,62 | 100,00 |
| 34 | KŁODAWA | 5 583 264,00 | 5 583 264,00 | 100,00 | 0,00 | 0,00 | 0,00 | 0,00 |
| 35 | KOLSKO | 723 881,12 | 686 831,45 | 94,88 | 0,00 | 0,00 | 37 049,67 | 5,12 |
| 36 | KRZESZYCE | 3 520 417,45 | 2 830 000,00 | 80,39 | 500 000,00 | 14,20 | 190 417,45 | 5,41 |
| 37 | LIPINKI ŁUŻYCKIE | 1 180 072,00 | 1 180 072,00 | 100,00 | 0,00 | 0,00 | 0,00 | 0,00 |
| 38 | LUBISZYN | 385 056,19 | 335 064,00 | 87,02 | 0,00 | 0,00 | 49 992,19 | 12,98 |
| 39 | LUBRZA | 1 918 861,17 | 1 918 861,17 | 100,00 | 0,00 | 0,00 | 0,00 | 0,00 |
| 40 | ŁĄGÓW | 2 162 855,33 | 2 162 855,33 | 100,00 | 0,00 | 0,00 | 0,00 | 0,00 |
| 41 | MASZEWO | 0,00 | 0,00 | - | 0,00 | - | 0,00 | - |
| 42 | NIEGOSŁAWICE | 2 390 000,00 | 2 390 000,00 | 100,00 | 0,00 | 0,00 | 0,00 | 0,00 |
| 43 | NOWA SÓL | 4 880 299,08 | 4 767 195,50 | 97,68 | 0,00 | 0,00 | 113 103,58 | 2,32 |
| 44 | OTYŃ | 758 281,00 | 758 281,00 | 100,00 | 0,00 | 0,00 | 0,00 | 0,00 |
| 45 | PRZEWÓZ | 994 796,00 | 994 796,00 | 100,00 | 0,00 | 0,00 | 0,00 | 0,00 |
| 46 | PRZYTOCZNA | 916 693,23 | 916 693,23 | 100,00 | 0,00 | 0,00 | 0,00 | 0,00 |
| 47 | PSZCZEW | 29 941,47 | 0,00 | 0,00 | 0,00 | 0,00 | 29 941,47 | 100,00 |
| 48 | SANTOK | 2 060 000,00 | 2 060 000,00 | 100,00 | 0,00 | 0,00 | 0,00 | 0,00 |
| 49 | SIEDLISSKO | 918 800,00 | 918 800,00 | 100,00 | 0,00 | 0,00 | 0,00 | 0,00 |
| 50 | SKĄPE | 21 158,39 | 0,00 | 0,00 | 0,00 | 0,00 | 21 158,39 | 100,00 |
| 51 | SŁOŃSK | 3 276 282,32 | 3 113 395,00 | 95,03 | 0,00 | 0,00 | 162 887,32 | 4,97 |
| 52 | STARE KUROWO | 463 700,00 | 463 700,00 | 100,00 | 0,00 | 0,00 | 0,00 | 0,00 |

| LP | Nazwa jednostki | Zobowiązania | Zobowiązania z tyt. kredytów i pożyczek | Wskaźnik 4:3 | Papiery wartościowe | Wskaźnik 6:3 | Zobowiązania wymagalne | Wskaźnik 8:3 |
|-----|---|---------------|---|--------------|---------------------|--------------|------------------------|--------------|
| | | w złotych | | | w złotych | | w złotych | |
| 1 | 2 | 3 | 4 | 5 | 6 | 7 | 8 | 9 |
| 53 | SZCZANIEC | 710 100,00 | 710 100,00 | 100,00 | 0,00 | 0,00 | 0,00 | 0,00 |
| 54 | ŚWIDNICA | 4 980 055,94 | 4 962 410,00 | 99,65 | 0,00 | 0,00 | 17 645,94 | 0,35 |
| 55 | TRZEBIECHÓW | 710 000,00 | 710 000,00 | 100,00 | 0,00 | 0,00 | 0,00 | 0,00 |
| 56 | TRZEBIEL | 3 111 515,38 | 3 107 800,00 | 99,88 | 0,00 | 0,00 | 3 715,38 | 0,12 |
| 57 | TUPLICE | 3 249 958,28 | 3 120 539,99 | 96,02 | 0,00 | 0,00 | 129 418,29 | 3,98 |
| 58 | WYMIARKI | 533,12 | 0,00 | 0,00 | 0,00 | 0,00 | 533,12 | 100,00 |
| 59 | ZABÓR | 299 969,34 | 299 969,34 | 100,00 | 0,00 | 0,00 | 0,00 | 0,00 |
| 60 | ZIELONA GÓRA | 9 717 293,59 | 9 567 969,48 | 98,46 | 0,00 | 0,00 | 149 324,11 | 1,54 |
| 61 | ZWIERZYN | 38 885,00 | 38 885,00 | 100,00 | 0,00 | 0,00 | 0,00 | 0,00 |
| 62 | ŻAGAŃ | 6 062,17 | 0,00 | 0,00 | 0,00 | 0,00 | 6 062,17 | 100,00 |
| 63 | ŻARY | 0,00 | 0,00 | - | 0,00 | - | 0,00 | - |
| 64 | BABIMOST | 2 882 775,78 | 2 871 064,00 | 99,59 | 0,00 | 0,00 | 11 711,78 | 0,41 |
| 65 | BYTOM ODRZAŃSKI | 177 507,14 | 177 507,14 | 100,00 | 0,00 | 0,00 | 0,00 | 0,00 |
| 66 | CYBINKA | 2 018 002,54 | 2 000 000,00 | 99,11 | 0,00 | 0,00 | 18 002,54 | 0,89 |
| 67 | CZERWIEŃSK | 2 550 425,42 | 1 796 875,00 | 70,45 | 0,00 | 0,00 | 753 550,42 | 29,55 |
| 68 | DOBIEGNIEW | 3 268 200,00 | 3 268 200,00 | 100,00 | 0,00 | 0,00 | 0,00 | 0,00 |
| 69 | DREZDENKO | 4 050 000,00 | 4 050 000,00 | 100,00 | 0,00 | 0,00 | 0,00 | 0,00 |
| 70 | IŁOWA | 745 565,27 | 704 863,19 | 94,54 | 0,00 | 0,00 | 40 702,08 | 5,46 |
| 71 | JASIEŃ | 946 356,04 | 532 000,00 | 56,22 | 0,00 | 0,00 | 414 356,04 | 43,78 |
| 72 | KARGOWA | 0,00 | 0,00 | - | 0,00 | - | 0,00 | - |
| 73 | KOZUCHÓW | 11 923 258,64 | 11 923 258,64 | 100,00 | 0,00 | 0,00 | 0,00 | 0,00 |
| 74 | KROSNO ODRZAŃSKIE | 17 024 223,63 | 13 756 748,45 | 80,81 | 3 000 000,00 | 17,62 | 267 475,18 | 1,57 |
| 75 | LUBNIEWICE | 1 430 816,00 | 1 430 816,00 | 100,00 | 0,00 | 0,00 | 0,00 | 0,00 |
| 76 | LUBSKO | 14 542 730,80 | 14 250 386,37 | 97,99 | 0,00 | 0,00 | 292 344,43 | 2,01 |
| 77 | MAŁOMICE | 3 449 305,83 | 3 432 557,40 | 99,51 | 0,00 | 0,00 | 16 748,43 | 0,49 |
| 78 | MIĘDZYRZECZ | 8 479 520,00 | 8 478 300,00 | 99,99 | 0,00 | 0,00 | 1 220,00 | 0,01 |
| 79 | NOWE MIASTECZKO | 4 404 219,59 | 4 404 219,59 | 100,00 | 0,00 | 0,00 | 0,00 | 0,00 |
| 80 | NOWOGRÓD BOBRZ. | 3 913 809,47 | 3 857 075,00 | 98,55 | 0,00 | 0,00 | 56 734,47 | 1,45 |
| 81 | OŚNO LUBUSKIE | 9 276 935,12 | 8 804 211,96 | 94,90 | 0,00 | 0,00 | 472 723,16 | 5,10 |
| 82 | RZEPIN | 1 951 310,00 | 1 951 310,00 | 100,00 | 0,00 | 0,00 | 0,00 | 0,00 |
| 83 | SKWIERZYNA | 14 953 205,34 | 14 953 205,34 | 100,00 | 0,00 | 0,00 | 0,00 | 0,00 |
| 84 | SŁAWA | 8 896 670,10 | 6 191 295,10 | 69,59 | 2 700 000,00 | 30,35 | 5 375,00 | 0,06 |
| 85 | SŁUBICE | 25 157 574,54 | 24 677 392,53 | 98,09 | 0,00 | 0,00 | 480 182,01 | 1,91 |
| 86 | STRZELCE KRAJEŃSKIE | 4 413 000,00 | 4 413 000,00 | 100,00 | 0,00 | 0,00 | 0,00 | 0,00 |
| 87 | SULECHÓW | 12 055 470,76 | 12 055 470,76 | 100,00 | 0,00 | 0,00 | 0,00 | 0,00 |
| 88 | SULĘCIN | 11 043 380,00 | 11 043 380,00 | 100,00 | 0,00 | 0,00 | 0,00 | 0,00 |
| 89 | SZLICHYNGOWA | 3 863 582,51 | 3 863 582,51 | 100,00 | 0,00 | 0,00 | 0,00 | 0,00 |
| 90 | SZPROTAWA | 5 370 190,69 | 5 191 000,00 | 96,66 | 0,00 | 0,00 | 179 190,69 | 3,34 |
| 91 | ŚWIEBODZIN | 0,00 | 0,00 | - | 0,00 | - | 0,00 | - |
| 92 | TORZYM | 1 893 706,00 | 1 790 000,00 | 94,52 | 0,00 | 0,00 | 103 706,00 | 5,48 |
| 93 | TRZCIEL | 3 120 615,17 | 3 111 094,17 | 99,69 | 0,00 | 0,00 | 9 521,00 | 0,31 |
| 94 | WITNICA | 5 235 965,87 | 5 235 965,87 | 100,00 | 0,00 | 0,00 | 0,00 | 0,00 |
| 95 | WSCHOWA | 13 801 367,60 | 1 500 000,00 | 10,87 | 12 300 000,00 | 89,12 | 1 367,60 | 0,01 |
| 96 | ZBAŚZYNEK | 2 806 998,60 | 2 806 058,64 | 99,97 | 0,00 | 0,00 | 939,96 | 0,03 |
| 97 | Celowy Związek Gmin CZG - 12 | 2 025 000,00 | 2 025 000,00 | 100,00 | 0,00 | 0,00 | 0,00 | 0,00 |
| 98 | Łużycki Związek Gmin w Żarach | 11 000,00 | 0,00 | 0,00 | 0,00 | 0,00 | 11 000,00 | 100,00 |
| 99 | Międzygminny Związek Gospodarki Odpadami Komunalnymi "Odra-Nysa-Bóbr" | 0,00 | 0,00 | - | 0,00 | - | 0,00 | - |
| 100 | Turystyczny Związek Gmin w Lubniewicach | 0,00 | 0,00 | - | 0,00 | - | 0,00 | - |

| LP | Nazwa jednostki | Zobowiązania | Zobowiązania z tyt. kredytów i pożyczek | Wskaźnik 4:3 | Papiery wartościowe | Wskaźnik 6:3 | Zobowiązania wymagalne | Wskaźnik 8:3 |
|-----|---|----------------|---|--------------|---------------------|--------------|------------------------|--------------|
| | | w złotych | | | w złotych | | w złotych | |
| 1 | 2 | 3 | 4 | 5 | 6 | 7 | 8 | 9 |
| 101 | Związek Celowy Gmin | 1 800 000,00 | 1 800 000,00 | 100,00 | 0,00 | 0,00 | 0,00 | 0,00 |
| 104 | Związek Międzygminny Wodociągów i Kanalizacji Wiejskich | 5 625,49 | 0,00 | 0,00 | 0,00 | 0,00 | 5 625,49 | 100,00 |
| 105 | Związek Międzygminny Odra-Warta ^{***} | 0,00 | 0,00 | - | 0,00 | - | 0,00 | - |
| | Razem Pow. Grodzkie: | 170 273 488,71 | 170 254 372,58 | 99,99 | 0,00 | 0,00 | 19 116,13 | 0,01 |
| | Razem Pow. Ziemskie: | 133 983 655,20 | 86 155 783,57 | 64,30 | 47 650 000,00 | 35,56 | 177 871,63 | 0,13 |
| | Razem Miasta: | 46 090 180,62 | 30 257 494,64 | 65,65 | 15 500 000,00 | 33,63 | 332 685,98 | 0,72 |
| | Razem Gminy: | 68 503 189,93 | 66 965 195,28 | 97,75 | 500 000,00 | 0,73 | 1 037 994,65 | 1,52 |
| | Razem Miasta i Gminy: | 205 646 688,45 | 184 520 837,66 | 89,73 | 18 000 000,00 | 8,75 | 3 125 850,79 | 1,52 |
| | Razem bez związków: | 761 123 703,09 | 673 415 191,95 | 88,48 | 81 650 000,00 | 10,73 | 6 058 511,14 | 0,80 |
| | Związki międzygminne: | 3 841 625,49 | 3 825 000,00 | 99,57 | 0,00 | 0,00 | 16 625,49 | 0,43 |
| | Razem: | 764 965 328,58 | 677 240 191,95 | 88,53 | 81 650 000,00 | 10,67 | 6 075 136,63 | 0,79 |

Tabela 8
Zestawienie zobowiązań SP ZOZ województwa lubuskiego (wg sprawozdań RB-Z)*

| JST SP ZOZ | IV kwartał 2007 roku | | | IV kwartał 2008 roku | | | Wskaźnik %** | | Wskaźnik %** wzrost o (+) / spadek o (-) | |
|--|----------------------|-----------------------------|---------------------------|----------------------|-----------------------------|---------------------------|----------------------|---------------------------|---|---------------------------|
| | Zadłużenie ogółem | W tym: kredyty, pożyczki | Zobowiązania wymagalne | Zadłużenie ogółem | W tym: kredyty, pożyczki | Zobowiązania wymagalne | Zadłużenie ogółem | Zobowiązania wymagalne | Zadłużenie ogółem | Zobowiązania wymagalne |
| 1 | 2 | 4 | 5 | 6 | 8 | 9 | 6 do 2 | 9 do 5 | 6 do 2 | 9 do 5 |
| Województwo Samorządowe | 261 709 262 | 193 466 003 | 68 243 259 | 223 894 782 | 196 093 881 | 27 800 901 | 85,55 | 40,74 | -14,45 | -59,26 |
| Samodzielny Publiczny Szpital Wojewódzki, Gorzów Wlkp. | 200 181 042 | 146 130 702 | 54 050 340 | 157 705 078 | 142 789 527 | 14 915 551 | 78,78 | 27,60 | -21,22 | -72,40 |
| Lubuski Ośrodek Rehabilitacyjno-Ortopedyczny, Świebodzin | 1 099 422 | 942 980 | 156 442 | 5 987 992 | 5 987 992 | 0 | 544,65 | splacono | 444,65 | splacono |
| Lubuski Szpital Specjalistyczny Pulmonologiczno-Kardiologiczny, Torzym | 6 549 301 | 6 370 607 | 178 694 | 6 393 979 | 6 323 624 | 70 355 | 97,63 | 39,37 | -2,37 | -60,63 |
| Szpital Wojewódzki, Zielona Góra | 17 107 555 | 8 500 000 | 8 607 555 | 14 412 142 | 8 168 458 | 6 243 684 | 84,24 | 72,54 | -15,76 | -27,46 |
| Wojewódzki Szpital Specjalistyczny Dla Nerwowo i Psychiatrycznie Chorych, Cибórz | 13 926 339 | 13 894 976 | 31 363 | 15 080 045 | 15 024 280 | 55 765 | 108,28 | 177,81 | 8,28 | 77,81 |
| Samodzielny Publiczny Szpital Dla Nerwowo i Psychiczenie Chorych, Międzyrzecz | 18 553 434 | 17 500 000 | 1 053 434 | 20 577 258 | 17 400 000 | 3 177 258 | 110,91 | 301,61 | 10,91 | 201,61 |
| Ośrodek dla Osób Uzależnionych, Nowy Dworek | 244 | 0 | 244 | 400 000 | 400 000 | 0 | 163 934,43 | splacono | 163 834,43 | splacono |
| Centrum Leczenia Dzieci i Młodzieży, Zabórz | 0 | 0 | 0 | 0 | 0 | 0 | - | - | - | - |
| Obwód Lecznictwa Kolejowego, Gorzów Wlkp. | 0 | 0 | 0 | 0 | 0 | 0 | - | - | - | - |
| "Medkol", Zielona Góra | 150 579 | 126 738 | 23 841 | 0 | 0 | 0 | splacono | splacono | splacono | splacono |
| Samodzielna Publiczna Wojewódzka Stacja Pogotowia Ratunkowego, Gorzów Wlkp. | 0 | 0 | 0 | 0 | 0 | 0 | - | - | - | - |
| Wojewódzka Stacja Pogotowia Ratunkowego, Gorzów Wlkp. | 0 | 0 | 0 | 0 | 0 | 0 | - | - | - | - |
| Wojewódzka Kolumna Transportu Sanitarnego, Gorzów Wlkp. (w 2008 w likwidacji) | 2 671 841 | 0 | 2 671 841 | 1 436 851 | 0 | 1 436 851 | 53,78 | 53,78 | -46,22 | -46,22 |

| JST SP ZOZ | IV kwartał 2007 roku | | | IV kwartał 2008 roku | | | Wskaźnik %** | | Wskaźnik %** wzrost o (+) / spadek o (-) | |
|--|----------------------|-----------------------------|---------------------------|----------------------|-----------------------------|---------------------------|----------------------|-------------------------------|---|-------------------------------|
| | Zadłużenie ogółem | W tym: kredyty, pożyczki | Zobowiązania wymagalne | Zadłużenie ogółem | W tym: kredyty, pożyczki | Zobowiązania wymagalne | Zadłużenie ogółem | Zobowiąza nia wymagalne | Zadłużenie ogółem | Zobowiązan ia wymagalne |
| 1 | 2 | 4 | 5 | 6 | 8 | 9 | 6 do 2 | 9 do 5 | 6 do 2 | 9 do 5 |
| Wojewódzka Kolumna Transporu Sanitarnego, Zielona Góra (w 2008 w likwidacji) | 1 469 505 | 0 | 1 469 505 | 1 901 473 | 0 | 1 901 437 | 129,40 | 129,39 | 29,40 | 29,39 |
| Wojewódzki Ośrodek Terapii Uzależnień i Współuzależnień, Zielona Góra | 0 | 0 | 0 | 0 | 0 | 0 | - | - | - | - |
| Pow.gorzowski | 78 778 829 | 5 697 743 | 73 081 086 | 65 988 693 | 5 280 743 | 60 707 950 | 83,76 | 83,07 | -16,24 | -16,93 |
| SP ZOZ Kostrzyn nad Odrą w likwidacji | 78 778 829 | 5 697 743 | 73 081 086 | 65 988 693 | 5 280 743 | 60 707 950 | 83,76 | 83,07 | -16,24 | -16,93 |
| Pow.krośnieński | 13 125 026 | 12 536 888 | 497 138 | 13 652 689 | 12 332 722 | 1 319 967 | 104,02 | 265,51 | 4,02 | 165,51 |
| Szpital Powiatu Krośnieńskiego, Krosno Odrzańskie | 13 125 026 | 12 536 888 | 497 138 | 13 652 689 | 12 332 722 | 1 319 967 | 104,02 | 265,51 | 4,02 | 165,51 |
| Pow.międzyrzecki | 13 935 834 | 12 648 678 | 1 287 156 | 10 595 563 | 10 385 422 | 210 141 | 76,03 | 16,33 | -23,97 | -83,67 |
| 3. SP ZOZ, Międzyrzecz | 13 935 834 | 12 648 678 | 1 287 156 | 10 595 563 | 10 385 422 | 210 141 | 76,03 | 16,33 | -23,97 | -83,67 |
| Pow.nowosolski | 15 821 054 | 13 594 746 | 2 226 308 | 27 295 426 | 15 670 817 | 0 | 172,53 | splacono | 72,53 | splacono |
| SP ZOZ w Likwidacji, Wschowa | 11 562 137 | 9 335 829 | 2 226 308 | 11 000 000 | 11 000 000 | 0 | 95,14 | splacono | -4,86 | splacono |
| Wielospecjalistyczny SP ZOZ, Nowa Sól | 4 258 917 | 4 258 917 | 0 | 16 295 426 | 4 670 817 | 0 | 382,62 | - | 282,62 | - |
| Pow.słubicki | 12 697 438 | 12 691 197 | 6 241 | 12 562 803 | 12 555 000 | 7 803 | 98,94 | 125,03 | -1,06 | 25,03 |
| SP ZOZ, Słubice | 12 697 438 | 12 691 197 | 6 241 | 12 562 803 | 12 555 000 | 7 803 | 98,94 | 125,03 | -1,06 | 25,03 |
| Pow.strzelecko-drezdenecki | 22 551 895 | 20 228 164 | 2 323 731 | 21 328 587 | 17 545 525 | 3 783 062 | 94,58 | 162,80 | -5,42 | 62,80 |
| SP ZOZ, Drezdenko | 22 551 895 | 20 228 164 | 2 323 731 | 21 328 587 | 17 545 525 | 3 783 062 | 94,58 | 162,80 | -5,42 | 62,80 |
| Pow.sulęciński | 107 231 | 107 231 | 0 | 0 | 0 | 0 | splacono | - | splacono | - |
| SP ZOZ, Sulęcín | 107 231 | 107 231 | 0 | 0 | 0 | 0 | splacono | - | splacono | - |
| Pow.świebodziński | 9 044 102 | 7 955 956 | 1 088 146 | 9 148 041 | 8 525 662 | 622 379 | 101,15 | 57,20 | 1,15 | -42,80 |
| SP ZOZ w Likwidacji, Świebodzin | 9 044 102 | 7 955 956 | 1 088 146 | 9 148 041 | 8 525 662 | 622 379 | 101,15 | 57,20 | 1,15 | -42,80 |
| Pow.zielonogórski | 852 371 | 852 371 | 0 | 832 912 | 830 977 | 1 935 | 97,72 | - | -2,28 | - |
| SP ZOZ, Sulechów | 852 371 | 852 371 | 0 | 832 912 | 830 977 | 1 935 | 97,72 | - | -2,28 | - |
| Szpital Rehabilitacyjno-Lecznicy, Wojnowo | 0 | 0 | 0 | 0 | 0 | 0 | - | - | - | - |
| Pow.żagański | 15 381 027 | 12 572 096 | 2 808 931 | 16 485 429 | 13 763 607 | 2 721 822 | 107,18 | 96,90 | 7,18 | -3,10 |
| SP ZOZ, Żagań | 13 329 369 | 12 572 096 | 757 273 | 14 785 553 | 13 763 607 | 1 021 946 | 110,92 | 134,95 | 10,92 | 34,95 |

| JST SP ZOZ | IV kwartał 2007 roku | | | IV kwartał 2008 roku | | | Wskaźnik %** | | Wskaźnik %** wzrost o (+) / spadek o (-) | |
|--|-----------------------|-----------------------------|---------------------------|-----------------------|-----------------------------|---------------------------|----------------------|-------------------------------|---|-------------------------------|
| | Zadłużenie ogółem | W tym: kredyty, pożyczki | Zobowiązania wymagalne | Zadłużenie ogółem | W tym: kredyty, pożyczki | Zobowiązania wymagalne | Zadłużenie ogółem | Zobowiąza nia wymagalne | Zadłużenie ogółem | Zobowiązan ia wymagalne |
| 1 | 2 | 4 | 5 | 6 | 8 | 9 | 6 do 2 | 9 do 5 | 6 do 2 | 9 do 5 |
| SP ZOZ w likwidacji, Szprotawa | 2 051 658 | 0 | 2 051 658 | 1 699 876 | 0 | 1 699 876 | 82,85 | 82,85 | -17,15 | -17,15 |
| Pow.żarski | 41 350 746 | 29 314 346 | 12 036 400 | 37 836 996 | 26 415 060 | 11 421 936 | 91,50 | 94,89 | -8,50 | -5,11 |
| PSP ZOZ, Żary | 41 350 746 | 29 314 346 | 12 036 400 | 37 836 996 | 26 415 060 | 11 421 936 | 91,50 | 94,89 | -8,50 | -5,11 |
| M.-Gm. Babimost | 0 | 0 | 0 | 0 | 0 | 0 | - | - | - | - |
| Gminny Ośrodek Zdrowia SP ZOZ, Babimost | 0 | 0 | 0 | 0 | 0 | 0 | - | - | - | - |
| M.-Gm. Szprotawa | 1 160 | 0 | 1 160 | 131 | 0 | 131 | 11,29 | 11,29 | -88,71 | -88,71 |
| MSP ZOZ, Szprotawa | 1 160 | 0 | 1 160 | 131 | 0 | 131 | 11,29 | 11,29 | -88,71 | -88,71 |
| Razem: | 485 355 975,00 | 321 665 419,00 | 163 599 556,00 | 439 622 052,00 | 319 399 416,00 | 108 598 027,00 | 90,58 | 66,38 | -9,42 | -33,62 |
| powiaty | 223 645 553,00 | 128 199 416,00 | 95 355 137,00 | 215 727 139,00 | 123 305 535,00 | 80 796 995,00 | 96,46 | 84,73 | -3,54 | -15,27 |
| gminy | 1 160,00 | 0,00 | 1 160,00 | 131,00 | 0,00 | 131,00 | 11,29 | 11,29 | -88,71 | -88,71 |

